

nordIX European Consumer Credit Fonds

Performance unseres Fonds im September

Sehr geehrte Damen und Herren,

der European Consumer Credit Fonds setzt seine positive Performance fort und hat seit Jahresbeginn einen Wertzuwachs von 2,57 Prozent und seit Auflegung im April 2021 einen Wertzuwachs von 5,58 Prozent für seine Investoren erwirtschaftet. Mit Beendigung der Aufbauphase verzeichnet der Fonds eine stetige, volatilitätsarme Wertentwicklung und bietet eine Alternative zu herkömmlichen Renten- oder Mikrofinanzfonds.

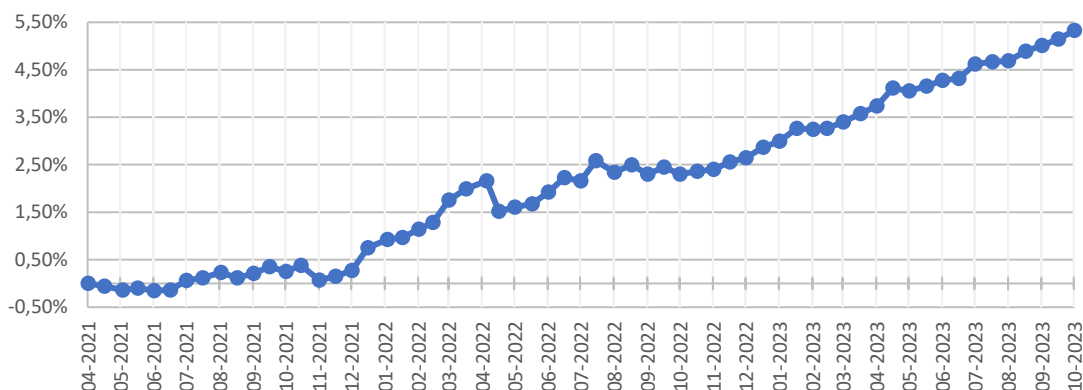
Nachstehend finden Sie unser Update zur Entwicklung des Fonds.
Wir wünschen eine spannende Lektüre.

Mit freundlichen Grüßen aus Hamburg

nordIX Fondsmanagement Team








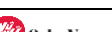

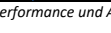
Konstante Rendite

Der European Consumer Credit Fonds ist mittlerweile breit diversifiziert und aufgrund von stetigem Substanzgewinn (realisierte Zinseinnahmen abzüglich Abschreibungen) steigt der Wert kontinuierlich an.



Zinsen im ECCF Portfolio (ESG-konform)

Das Zinsniveau des Fonds liegt auf Höhe der jeweiligen durchschnittlichen Zinsen für Prime-Konsumentenkredite, welche von der Europäischen Union je Mitgliedsstaat erhoben werden.

Plattformen	Land	Business Model	Allokation in EUR	Annualisierter Return*	Investmentbeginn
Lend 	Schweiz	P2P	EUR 4,5 Mio.	3,6%	Juni 2021
Neo Finance 	Litauen	P2P	EUR 10,5 Mio.	8,9%	August 2021
Spray Pay 	Niederlande	BNPL	EUR 7,2 Mio.	6,2%	Dezember 2021
Payin7 	Spanien	BNPL	EUR 1,8 Mio.	0,0%	Januar 2022
Mozzeno 	Belgien	P2P	EUR 11,0 Mio.	4,3%	Januar 2022
ZTLY Melon 	Slowakei	P2P	EUR 5,0 Mio.	7,5%	Mai 2022
Finbee 	Litauen	P2P	EUR 5,8 Mio.	10,8%	Juni 2022
Savelend 	Schweden	P2P	EUR 12,5 Mio.	9,2%	Juli 2022
Orka Ventures 	Island	Overdraft	EUR 3,0 Mio.	15%	November 2022
SAVY 	Litauen	P2P	EUR 1,3 Mio.	10,9%	Mai 2023

*: interpoliert aus jüngster Performance und Annahmen

Quelle: nordIX AG

In den letzten zwei Monaten wurde das Investment in Belgien und Spanien reduziert. Das verfügbare Kapital wurde nach Schweden und Litauen allokiert um von den attraktiven Risiko-/Renditeprofilen dieser Märkte zu profitieren.

Portfolioübersicht

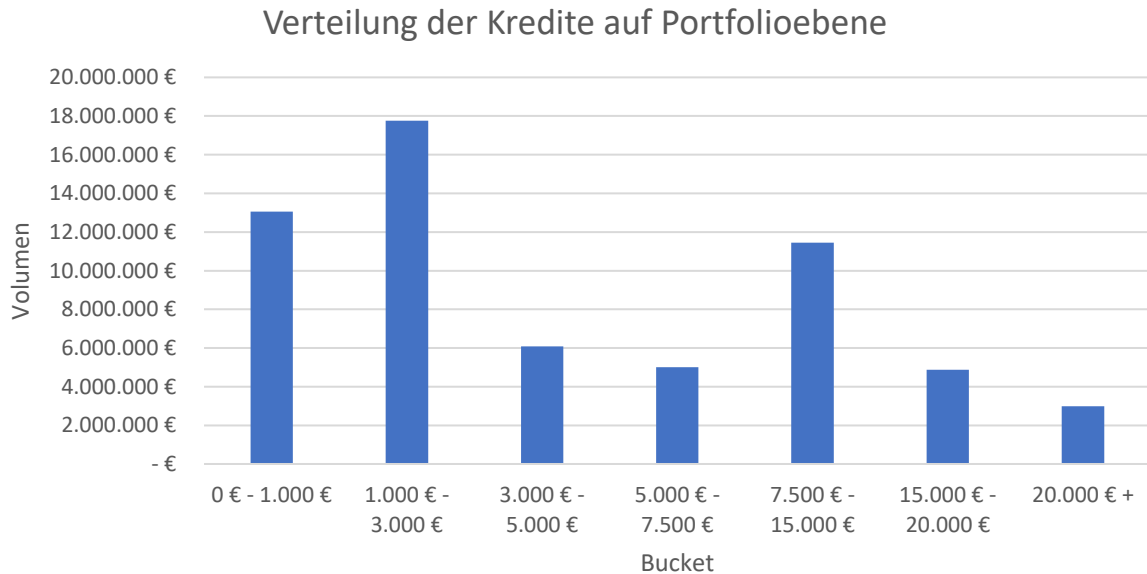
Die folgende Tabelle zeigt die durchschnittliche Kreditrestlaufzeit (WAL Portfolio), die durchschnittliche Kredithöhe pro Konsumentenkredit und die Anzahl der investierten Kredite des Portfolios. Charakteristisch sind eine kurze Restlaufzeit und eine hohe Granularität bei den Plattformen.

	WAL Portfolio	Ø Kredithöhe Portfolio	# Kredite Portfolio
Lend	1,56	12.107 €	364
Neo Finance	3,53	2.236 €	4.821
SprayPay	0,78	597 €	11.178
Payin7	0,38	621 €	4.122
Mozzeno	1,81	6.108 €	1.764
ZLT Y Melon	1,44	4.173 €	1.162
Finbee	2,35	829 €	6.728
Savelend	0,84	1.136 €	9.443
Orka/Nunu	0,1	101 €	31.632

Savy	3,05	390 €	2.500
Gesamt	1,58	821 €	73.714

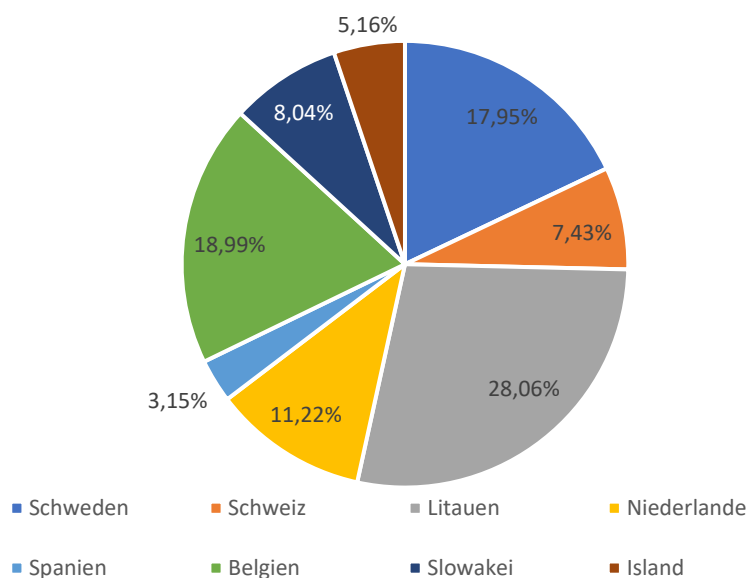
Quelle: nordIX AG

Die Verteilung der Kredithöhe ist ein wichtiger Faktor für die Diversifikation des Portfolios und wird permanent überwacht. Der Graph zeigt die Verteilung des momentanen Portfolios.



Diversifikation wird ebenfalls über das Investieren in verschiedene Länder und deren Konsumentenkredite erzielt. Der nordIX European Consumer Credit Fonds selektiert bewusst attraktive Märkte in Europa.

Länderverteilung in %



Ausblick

Mit der Aussicht auf ein Ende des Zinserhöhungszykluses ist eine strategische Allokation hin zu langfristig hochverzinsten Märkten essentiell und fester Bestandteil des Risikomanagements des European Consumer Credit Fonds. Eine weiterhin steigende Granularität des Kreditportfolios wird bei allen Plattformen angestrebt um dem Fonds ein stabiles Fundament zu bieten. Eine finnische P2P Plattform befindet sich momentan im Due Diligence Prozess für ein Anbindung und kann in der Zukunft das Portfolio des European Consumer Credit Fonds verstärken.

Über den nachfolgenden Button gelangen Sie zum Monatsultimo Factsheet.

[Factsheet](#)

nordIX AG
Ludwig-Erhard-Straße 1
20459 Hamburg
Deutschland

040/3099776-105
info@nord-ix.com
<http://www.nord-ix.com/>

Aktiengesellschaft mit Sitz in Hamburg
Vorstand: Moritz Schildt und Claus Tumbrägel
Aufsichtsrat: Peter Paulick (Vorsitzender)
Handelsregister: HRB 101 680 (Amtsgericht Hamburg)

Die nordIX AG ist als Finanzdienstleistungsinstitut unter der ID 123190 registriert und untersteht der Aufsicht der Bundesanstalt für Finanzdienstleistungsaufsicht (BaFin). Die nordIX AG ist der Entschädigungseinrichtung der Wertpapierhandelsunternehmen (EdW) zugeordnet