

nordIX European Consumer Credit Fonds

Konsumentencreditmarkt trotz der Kapitalmarktvolatilität

Sehr geehrte Damen und Herren,

Inflation und der Bankensektor stehen weiterhin im Mittelpunkt der Kapitalmärkte. Während ein Großteil der Portfolien in diesem Umfeld mit Volatilität zu kämpfen hat, kann sich der nordIX European Consumer Credit Fonds erfolgreich diesem Marktumfeld entziehen und hat seit Jahresbeginn einen Wertzuwachs von 0,71 Prozent und seit Auflegung im April 2021 von 3,66 Prozent für seine Investoren erwirtschaftet.

Warum sich der Fonds von den negativen Marktgeschehnissen abkoppeln kann und wie das Portfolio aktuell strukturiert ist, um auf Jahressicht eine Rendite von rund 6 Prozent für seine Investoren zu generieren, erfahren Sie in unserem monthly.

Nachstehend finden Sie unser Update zur Entwicklung des Fonds.
Wir wünschen eine spannende Lektüre.

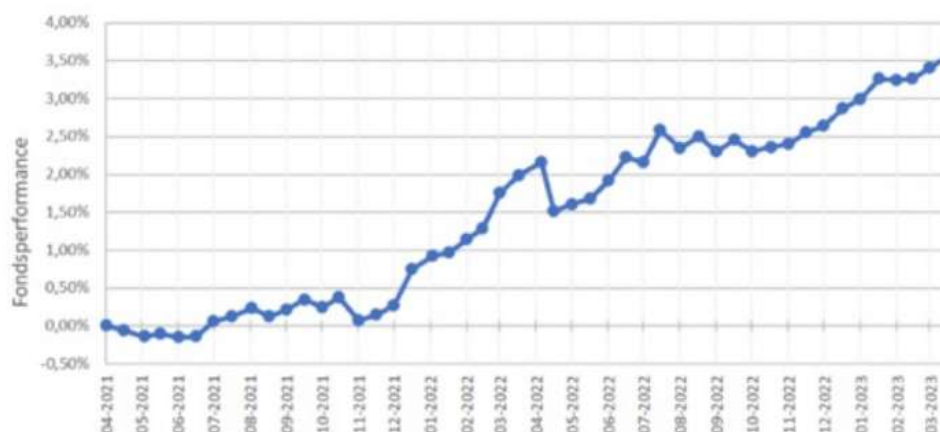
Mit freundlichen Grüßen aus Hamburg

nordIX Fondsmanagement Team

Konstante Rendite

Bei einer Investitionsquote von aktuell über 90 Prozent ist der European Consumer Credit Fonds mittlerweile breit diversifiziert und aufgrund von stetigem Substanzgewinn (realisierte Zinseinnahmen abzüglich Abschreibungen) steigt der Wert kontinuierlich an.

ECCF (Bloomberg Preise) - Entwicklung wie erwartet



Quelle: Bloomberg

Zinsen im ECCF Portfolio (ESG-konform)

Das Zinsniveau des Fonds liegt auf Höhe der jeweiligen durchschnittlichen Zinsen für Prime-Konsumentenkredite, welche von der Europäischen Union je Mitgliedsstaat erhoben werden.

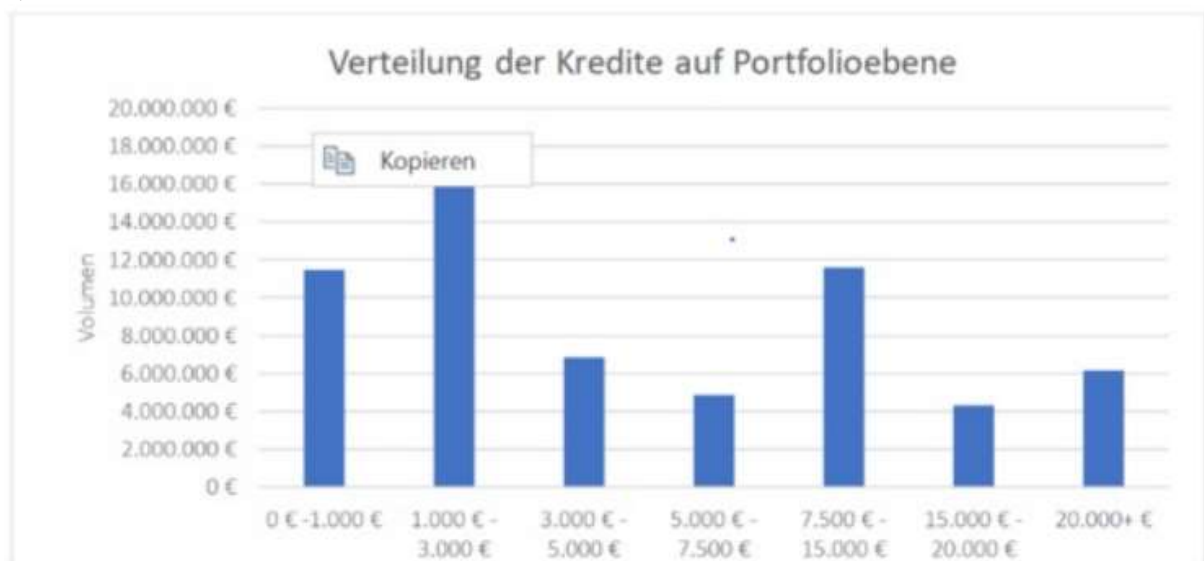
Plattform	Land	Business Model	Allokation in EUR äquivalent	Annualisierter Return	Beginn Investment
Fellow Finance	Finnland	P2P	EUR 0 Mio.	8,4%	Mai 2021 (mittlerweile desinvestiert)
Lend	Schweiz	P2P	EUR 6 Mio.	3,6%	Juni 2021
Neo Finance	Litauen	P2P	EUR 10 Mio.	8,9%	August 2021
Spray Pay	Niederlande	BNPL	EUR 7,5 Mio.	6,2%	Dezember 2021
Payin7	Spanien	BNPL	EUR 4,0 Mio.	2,0%	Januar 2022
Mozzeno	Belgien	P2P	EUR 14 Mio.	4,3%	Januar 2022
Zity Melon	Slowakei	P2P	EUR 5 Mio.	7,5%	Mai 2022
Finbee	Litauen	P2P	EUR 5 Mio.	10,725%	Juni 2022
Saveland	Schweden	P2P	EUR 12,5 Mio.	9,16%	Juli 2022
Orka Ventures	Island	Overdraft	EUR 2,5 Mio.	15%	Nov 2022

Quelle: nordIX AG

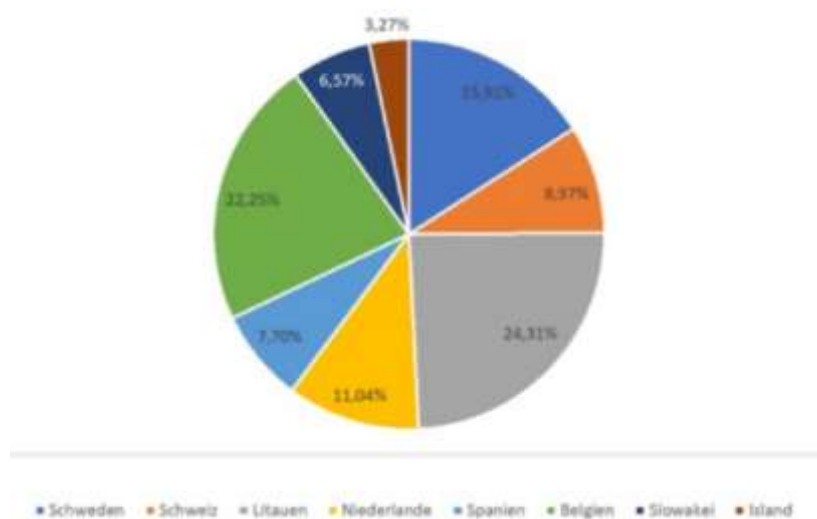
Portfolioübersicht

Plattform	WAL Portfolio	Ø Kredithöhe Portfolio	# Kredite Portfolio
Lend	1,70	13.583 €	415
Neo Finance	3,17	1.911 €	5.351
SprayPay	0,72	662 €	10.482
Payin7	0,45	574 €	7.991
Mozzeno	2,10	7.117 €	1.965
ZLTYMelon	1,04	3.809 €	1.084
Finbee	2,33	1.143 €	4.421
Savelend	0,82	950 €	10.530
Orka/Nunu	0,1	97 €	21.223
Gesamt	1,64	987 €	63.462

Quelle: NordIX AG



Länderverteilung in %



Quelle: nordIX AG

Ausblick

Das Engagement über die angeschlossenen Plattformen und Dienstleister wird in den nächsten Monaten schrittweise erhöht, zudem werden zusätzliche Plattformen und Dienstleister angebunden. Ein Investment in eine **finnische P2P Plattform und einen spanischen Dienstleister** stehen kurz bevor. Darüber hinaus durchlaufen gegenwärtig schwedische, dänische und britische Plattformen den tiefgreifenden Prüfungsprozess.

Über den nachfolgenden Button gelangen Sie zum Monatsultimo Factsheet.

[Factsheet](#)

nordIX AG
Ludwig-Erhard-Straße 1
20459 Hamburg
Deutschland

040/3099776-105
info@nord-ix.com
<http://www.nord-ix.com/>

Aktiengesellschaft mit Sitz in Hamburg
Vorstand: Moritz Schildt und Claus Tumbrägel
Aufsichtsrat: Peter Paulick (Vorsitzender)
Handelsregister: HRB 101 680 (Amtsgericht Hamburg)
Die nordIX AG ist als Finanzdienstleistungsinstitut unter der ID 123190 registriert und untersteht der Aufsicht der Bundesanstalt für Finanzdienstleistungsaufsicht (BaFin). Die nordIX AG ist der Entschädigungseinrichtung der Wertpapierhandelsunternehmen (EdW) zugeordnet