

nordIX European Consumer Credit Fonds

Fondsausschüttung und Plattform Nr.10 ist live

Sehr geehrte Damen und Herren,

der European Consumer Credit Fonds kann sich weiterhin erfolgreich dem unsicheren Marktumfeld entziehen, hat seit Jahresbeginn einen Wertzuwachs von 1,81 Prozent und seit Auflegung im April 2021 einen Wertzuwachs von 4,79 Prozent für seine Investoren erwirtschaftet. Mit Beendigung der Aufbauphase verzeichnet der Fonds eine stetige, volatilitätsarme Wertentwicklung und bietet eine Alternative zu herkömmlichen Renten- oder Mikrofinanzfonds.

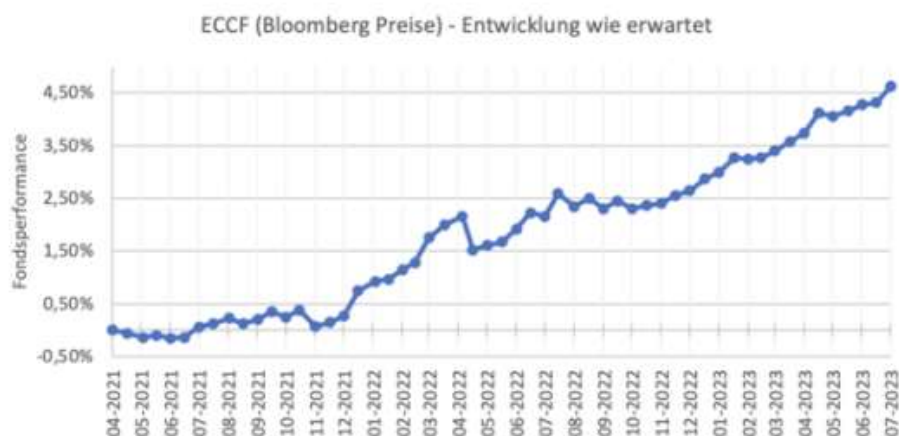
Nachstehend finden Sie unser Update zur Entwicklung des Fonds.
Wir wünschen eine spannende Lektüre.

Mit freundlichen Grüßen aus Hamburg

nordIX Fondsmanagement Team

Konstante Rendite

Bei einer Investitionsquote von aktuell ~95 Prozent ist der European Consumer Credit Fonds mittlerweile breit diversifiziert und aufgrund von stetigem Substanzgewinn (realisierte Zinseinnahmen abzüglich Abschreibungen) steigt der Wert kontinuierlich an.



Quelle: Bloomberg

Zinsen im ECCF Portfolio (ESG-konform)

Das Zinsniveau des Fonds liegt auf Höhe der jeweiligen durchschnittlichen Zinsen für Prime-Konsumentenkredite, welche von der Europäischen Union je Mitgliedsstaat erhoben werden.

Plattform	Land	Business Model	Allokation in EUR äquivalent	Annualisierter Return	Beginn Investment
Fellow Finance	 Finnland	P2P	EUR 0 Mio.	8,4%	Mai 2021 (mittlerweile desinvestiert)
Lend	 Schweiz	P2P	EUR 6 Mio.	3,6%	Juni 2021
Neo Finance	 Litauen	P2P	EUR 10 Mio.	8,9%	August 2021
Spray Pay	 Niederlande	BNPL	EUR 7,5 Mio.	6,2%	Dezember 2021
Payin7	 Spanien	BNPL	EUR 4,0 Mio.	2,0%	Januar 2022
Mozzeno	 Belgien	P2P	EUR 14 Mio.	4,3%	Januar 2022
Zity Melon	 Slowakei	P2P	EUR 5 Mio.	7,5%	Mai 2022
Finbee	 Litauen	P2P	EUR 5 Mio.	10,725%	Juni 2022
Saveland	 Schweden	P2P	EUR 12,5 Mio.	9,16%	Juli 2022
Orka Ventures	 Island	Overdraft	EUR 2,5 Mio.	15%	Nov 2022

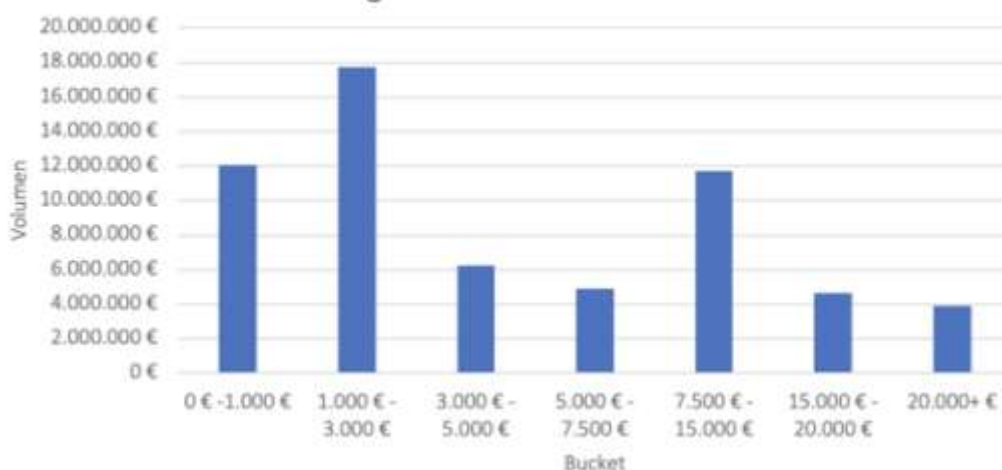
Quelle: nordIX AG

Portfolioübersicht

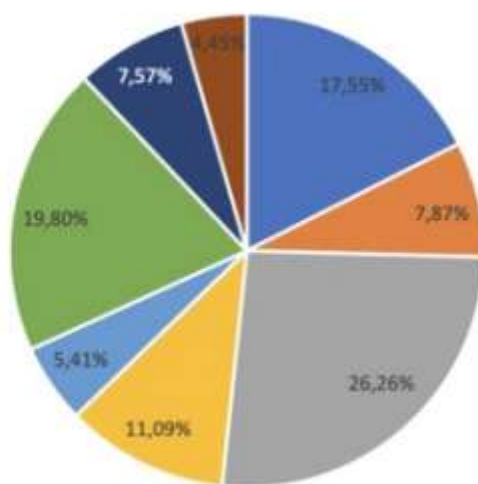
Plattform	WAL Portfolio	Ø Kredithöhe Portfolio	# Kredite Portfolio
Lend	1,60	12.248 €	393
Neo Finance	3,20	2.048 €	5.105
SprayPay	0,71	632 €	10.731
Payin7	0,31	584 €	5.660
Mozzeno	1,97	6.598€	1.836
ZLTYMelon	1,09	3.957 €	1.170
Finbee	2,35	963 €	5.491
Saveland	0,84	1.136 €	9.443
Orka/Nunu	0,1	99 €	27.420
Savy	2,25	319 €	991
Gesamt	1,61	896 €	68.239

Quelle: NordIX AG

Verteilung der Kredite auf Portfolioebene



Länderverteilung in %



■ Schweden ■ Schweiz ■ Litauen ■ Niederlande ■ Spanien ■ Belgien ■ Slowakei ■ Island

Quelle: nordIX AG

Ausblick

Das Engagement über die angeschlossenen Plattformen und Dienstleister wird in den nächsten Monaten schrittweise erhöht, zudem werden zusätzliche Plattformen und Dienstleister angebunden. Ein Investment in eine **finnische P2P Plattform, einen spanischen und tschechischen Dienstleister** stehen kurz bevor. Darüber hinaus durchlaufen gegenwärtig schwedische, dänische und britische Plattformen den tiefgreifenden Prüfungsprozess.

Über den nachfolgenden Button gelangen Sie zum Monatsultimo Factsheet.

[Factsheet](#)

nordIX AG
Ludwig-Erhard-Straße 1
20459 Hamburg
Deutschland

040/3099776-105
info@nord-ix.com
<http://www.nord-ix.com/>

Aktiengesellschaft mit Sitz in Hamburg
Vorstand: Moritz Schildt und Claus Tumbrägel
Aufsichtsrat: Peter Paulick (Vorsitzender)
Handelsregister: HRB 101 680 (Amtsgericht Hamburg)
Die nordIX AG ist als Finanzdienstleistungsinstitut unter der ID 123190 registriert und untersteht der Aufsicht der Bundesanstalt für Finanzdienstleistungsaufsicht (BaFin). Die nordIX AG ist der Entschädigungseinrichtung der Wertpapierhandelsunternehmen (EdW) zugeordnet