

nordIX European Consumer Credit Fonds

Monatsperformance

Sehr geehrte Damen und Herren,

der European Consumer Credit Fonds setzt seine positive Performance fort und hat seit Jahresbeginn einen Wertzuwachs von 1,87 Prozent und seit Auflegung im April 2021 einen Wertzuwachs von 4,85 Prozent für seine Investoren erwirtschaftet. Mit Beendigung der Aufbauphase verzeichnet der Fonds eine stetige, volatilitätsarme Wertentwicklung und bietet eine Alternative zu herkömmlichen Renten- oder Mikrofinanzfonds.

Nachstehend finden Sie unser Update zur Entwicklung des Fonds.
Wir wünschen eine spannende Lektüre.

Mit freundlichen Grüßen aus Hamburg

nordIX Fondsmanagement Team

Unkorrelierte Erträge durch Konsumentenkredite

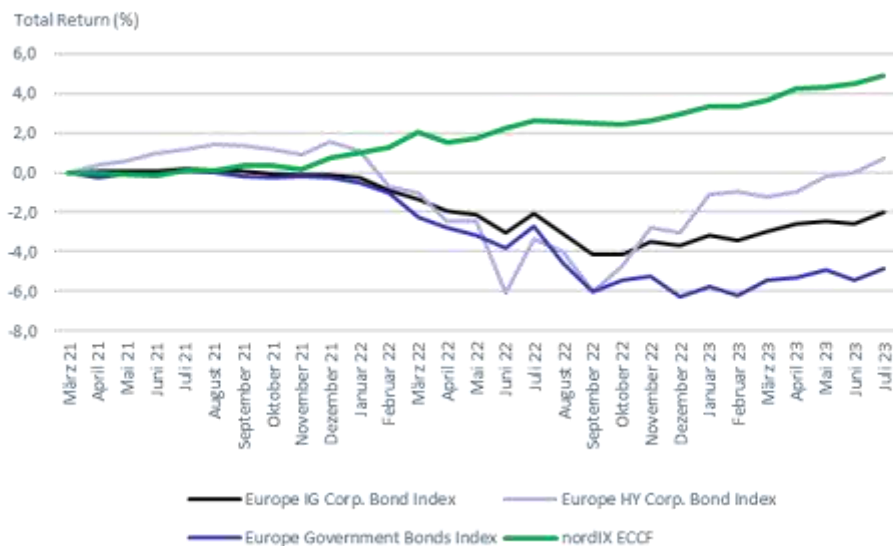
Der European Consumer Credit Fonds (nordIX ECCF) erweist sich als attraktives Finanzinstrument mit einer außerordentlich geringen Korrelation zu den traditionellen Anlageklassen. Diese Charakteristik präsentiert Anlegern eine überzeugende Möglichkeit zur Diversifikation ihrer Portfolios sowie zur Optimierung des Risikoprofils.

Asset Class	STOXX 50	Europe IG Corp. Bond Index	Europe HY Corp. Bond Index	Europe Gov. Bond Index	nordIX ECCF
STOXX 50	1,00				
Europe IG Corp. Bond Index	0,72	1,00			
Europe HY Corp. Bond Index	0,84	0,84	1,00		
Europe Gov. Bond Index	0,62	0,88	0,65	1,00	
nordIX ECCF	0,10	0,25	0,07	0,10	1,00

Quelle: Bloomberg

In einer vergleichenden Betrachtung von Konsumentenkrediten im Kontext anderer Investitionsalternativen innerhalb des Kreditmarktes begegnet man oft konventionellen Segmenten wie Unternehmensanleihen, die sich über diverse Risikostufen erstrecken (üblicherweise Investment Grade und High Yield). In dieser Hinsicht bietet der European Consumer Credit Fonds eine attraktive Perspektive, die Potenziale eines Portfolios zu maximieren. Der stetige Anstieg der kumulierten Renditen seit seiner Gründung verleiht dem Fonds eine starke Performance, die im Vergleich zu anderen Anlagen im Kreditmarkt eine Überrendite aufweist. Dieses Ergebnis ist das Resultat eines sorgfältigen und gezielten Auswahlprozesses von Partnerplattformen sowie eines fortlaufenden Risikomanagements. Letzteres ist speziell auf die besonderen Eigenschaften dieser spezifischen Anlageklasse zugeschnitten und gewährleistet somit eine präzise Steuerung potenzieller Risiken.

In Anbetracht dieser Faktoren stellt der European Consumer Credit Fonds eine ansprechende Option für Investoren dar, die nach einer volatilitätsarmen und stabilen Investmentlösung suchen. Sein solides Fundament und seine erfolversprechende Ausrichtung machen ihn zu einem wichtigen Instrument in der strategischen Vermögensallokation, welches die diversen Aspekte eines Portfolios auf vorteilhafte Weise beeinflussen kann.

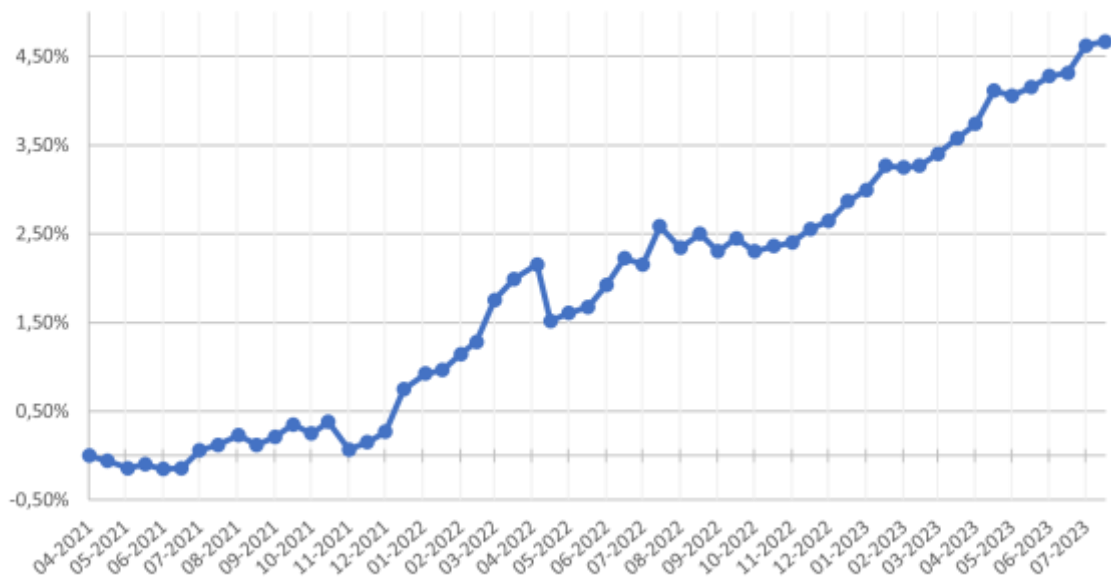


Quelle: Bloomberg, nordIX

Konstante Rendite

Der European Consumer Credit Fonds ist mittlerweile breit diversifiziert und aufgrund von stetigem Substanzgewinn (realisierte Zinseinnahmen abzüglich Abschreibungen) steigt der Wert kontinuierlich an.



Kum. Rendite seit Auflage



Quelle: Bloomberg, nordIX AG

Zinsen im ECCF Portfolio (ESG-konform)

Das Zinsniveau des Fonds liegt auf Höhe der jeweiligen durchschnittlichen Zinsen für Prime-Konsumentenkredite, welche von der Europäischen Union je Mitgliedsstaat erhoben werden.

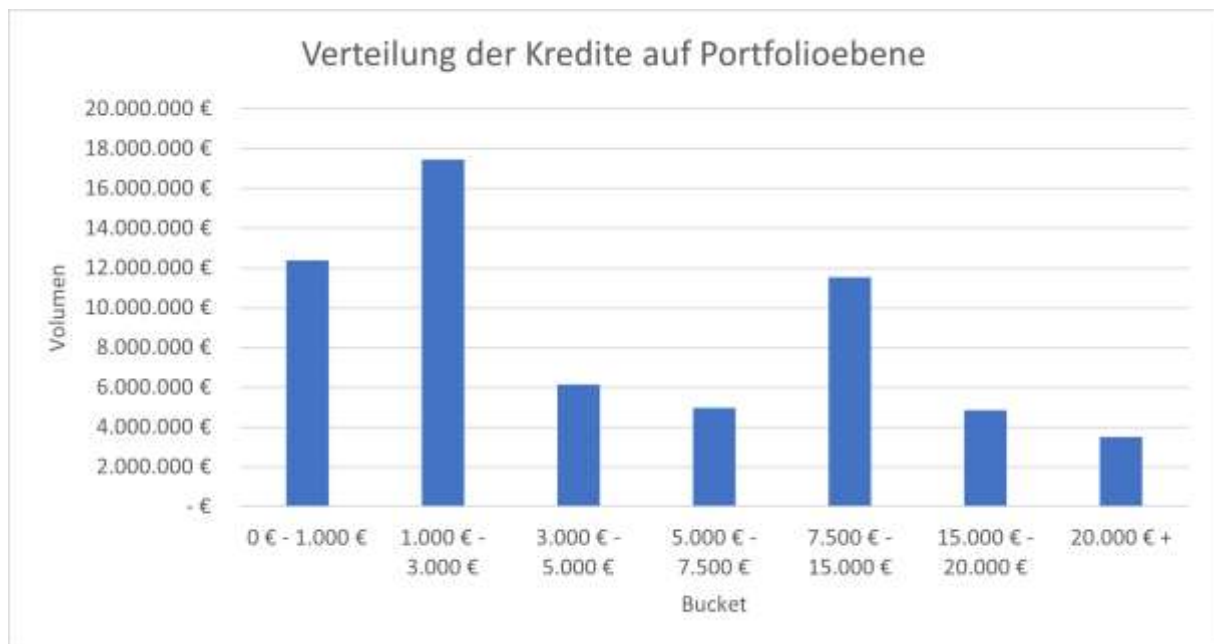
Plattform	Land	Business Model	Allokation in EUR äquivalent	Annualisierter Return	Beginn Investment
Fellow Finance	 Finnland	P2P	EUR 0 Mio.	8,4%	Mai 2021 (mittlerweile desinvestiert)
Lend	 Schweiz	P2P	EUR 4,8 Mio.	3,6%	Juni 2021
Neo Finance	 Litauen	P2P	EUR 10,5 Mio.	8,9%	August 2021
Spray Pay	 Niederlande	BNPL	EUR 7,2 Mio.	6,2%	Dezember 2021
Payin7	 Spanien	BNPL	EUR 3 Mio.	0%	Januar 2022
Mozzeno	 Belgien	P2P	EUR 13,3 Mio.	4,3%	Januar 2022
Zlty Melon	 Slowakei	P2P	EUR 5 Mio.	7,5%	Mai 2022
Finbee	 Litauen	P2P	EUR 5,5 Mio.	10,8%	Juni 2022
Saveland	 Schweden	P2P	EUR 12,5 Mio.	9,2%	Juli 2022
Orka Ventures	 Island	Overdraft	EUR 2,5 Mio.	15%	Nov 2022
SAVY	 Litauen	P2P	EUR 1 Mio.	12 % erwartet	Mai 2023

Quelle: nordIX AG

Portfolioübersicht

Plattform	WAL Portfolio	Ø Kredithöhe Portfolio	# Kredite Portfolio
Lend	1,63	12.428 €	385
Neo Finance	3,49	2.086 €	5.059
SprayPay	0,78	614 €	10.962
Payin7	0,47	586 €	5.207
Mozzeno	1,93	6.429€	1.821
ZLYMmelon	1,45	4.004 €	1.164
Finbee	2,31	917 €	5.836
Savelend	0,84	1.136 €	9.443
Orka/Nunu	0,1	102 €	27.423
Savy	3,01	316 €	1.558
Gesamt	1,60	884 €	68.858

Quelle: nordIX AG





Quelle: nordIX AG

Ausblick

Das Engagement über die angeschlossenen Plattformen und Dienstleister wird in den nächsten Monaten schrittweise erhöht, zudem werden zusätzliche Plattformen und Dienstleister angebunden. Ein Investment in eine **finnische P2P Plattform und einen spanischen Dienstleister** stehen kurz bevor. Darüber hinaus durchlaufen gegenwärtig schwedische, dänische und britische Plattformen den tiefgreifenden Prüfungsprozess.

Über den nachfolgenden Button gelangen Sie zum Monatsultimo Factsheet.

[Factsheet](#)

nordIX AG
 Ludwig-Erhard-Straße 1
 20459 Hamburg
 Deutschland

040/3099776-105

info@nord-ix.com
<http://www.nord-ix.com/>

Aktiengesellschaft mit Sitz in Hamburg

Vorstand: Moritz Schildt und Claus Tumbrägel

Aufsichtsrat: Peter Paulick (Vorsitzender)

Handelsregister: HRB 101 680 (Amtsgericht Hamburg)

Die nordIX AG ist als Finanzdienstleistungsinstitut unter der ID 123190 registriert und untersteht der Aufsicht der Bundesanstalt für Finanzdienstleistungsaufsicht (BaFin). Die nordIX AG ist der Entschädigungseinrichtung der Wertpapierhandelsunternehmen (EdW) zugeordnet